


5-6 Tahun



Seni bermain sambil belajar

YUK MENGENAL BUAH LOKAL



**DISUSUN OLEH:
KHAIRIYAH HIDAYANY
PUTRI DIYAH CAHYANI
SARINI NUR AZIAH
SITI ZAHARA**

identitas buku

Judul Buku: Ayo Mengenal Buah Lokal

Bertema: Buah-buahan

Penulis:

- **Khairiyah Hidayany**
- **Putri Diyah Cahyani**
- **Sarini Nur Aziah**
- **Siti Zahara**

Jumlah Halaman: 17 Halaman

Editor:

- **Khai**
- **putri**
- **Ziah**
- **zahra**

Deskripsi Singkat:

Buku ini dirancang khusus untuk anak usia dini dari umur 5-6 tahun. Buku ini menjelaskan tentang buah-buahan lokal yang ada di Kalimantan. Banyak sekali buah-buahan lokal dan jenis buah-buahan lokal yang ada di Kalimantan. Seperti buah Langsung, salak, nanas, pisang dan buah-buahan lokal yang lainnya.



KATA PENGANTAR

Dengan memanjatkan puji syukur kehadirat Tuhan Yang Maha Esa atas karunia dan rahmat-Nya, kami bisa menyusun buku aktivitas anak usia dini dengan tema buah lokal di Kalimantan Barat, khususnya di Pontianak.

Adapun maksud penyusunan buku aktivitas AUD ini adalah untuk memenuhi tugas menulis buku aktivitas AUD. Rasa terima kasih kami tidak terkirakan kepada yang terhormat ibu Farninda Aditya M.Pd selaku dosen pengampu mata kuliah menulis buku aktivitas AUD, serta semua pihak yang telah mendukung dalam penyusunan buku ini yang tidak bisa kami sebutkan satu persatu.

Harapan kami bahwa karya buku ini dapat bermanfaat bagi para pembaca untuk menambah wawasan dan pengetahuan tentang kearifan lokal buah-buahan di Kalimantan Barat. Buku aktivitas ini dirancang dengan pendekatan yang menarik dan interaktif agar anak-anak dapat belajar sambil bermain. Setiap halaman buku ini dilengkapi dengan ilustrasi yang menarik, petunjuk yang mudah dipahami, serta aktivitas yang menantang dan mengasyikkan. Kami berharap buku ini dapat menjadi alat bantu yang efektif bagi guru dan orang tua dalam mendampingi anak-anak bermain dan belajar.

Kami menyadari bahwa karya buku ini masih jauh dari sempurna dengan keterbatasan yang kami miliki. Tegur sapa dari pembaca akan kami terima dengan tangan terbuka demi perbaikan dan penyempurnaan buku aktivitas ini.

Pontianak, 28 Mei 2024

Yuk kita bermain sambil belajar anak hebat!



DAFTAR ISI

Identitas Buku.....	I
Kata pengantar.....	II
Daftar Isi.....	III
Hitung lah gambar berikut dan tebalkan angkanya.....	1
Hubungkan lah buah di gambar ini.....	2
Mewarnai gambar.....	3
Menghitung bulatan gambar di bawa ini	4
Menuliskan nama buah di samping.....	5
Menghitung jumlah buah pisang.....	6
Memasangkan sesuai nama buah.....	7
Menuliskan nama buah lokal.....	8
Menghitung jumlah buah.....	9
Mencari jalan menuju buah.....	10
Menempelkan huruf.....	11
Melengkapi kata.....	12
Menghitung buah (+) buah	13
Menghitung buah(-) buah.....	14
Mencocokkan buah dan pohonya.....	15
Menceklis buah salak pada gambar yang disediakan.....	16
Menembalkan dan mewarnai buah.....	17



hitunglah gambar berikut dan tebalkan angkanya



= 3



= 4






= 1




= 2


Hubungkanlah buah yang di bawah ini



Warnailah gambar buah yang di bawah ini




**Gambar apakah ini dan ayo hitung
berapa bulatan di gambar ini Dan
tulis di kotak bawah gambar ini**




**Tuliskan lah nama buah
yang di bawah ini!**



Ada berapakan buah pisang di bawah ini



Pasangkan lah nama buah yang sesuai dengan namanya



•

• **pepaya**



•

• **salak**



•

• **kelapa**




•

• **rambutan**

**Ayo tulis kan ada berapa buah lokal di gambar
dan tuliskan di dalam kotak**




Hitunglah buah yang dibawah ini





Lewat jalan manakah agar Nina bisa memakan durian?



Ayo kita tempelkan huruf pisang!



P	I	S	A	N	G
----------	----------	----------	----------	----------	----------

--	--	--	--	--	--

N	I	A	P	G	S
----------	----------	----------	----------	----------	----------

PILIH JAWABAN YANG BENAR YA ANAK PINTAR:)



DU

--	--	--	--



KE

--	--	--	--



NA




--	--	--




JA

--	--	--

hitung dan jumlah kan lah buah yang ada dibawah ini!



hitung dan jumlahkan lah buah yang ada di bawah ini!



—



=



—




=




—



=



—







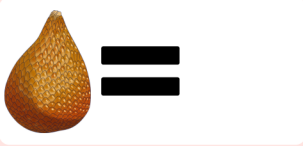


=

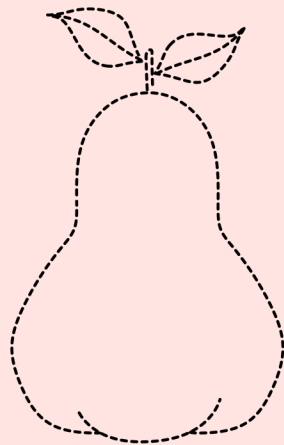
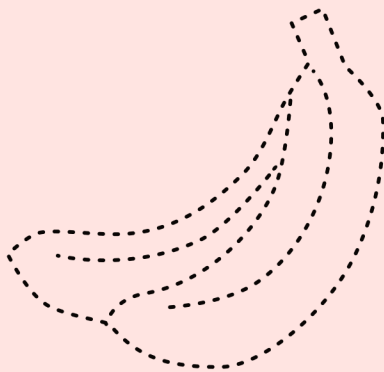

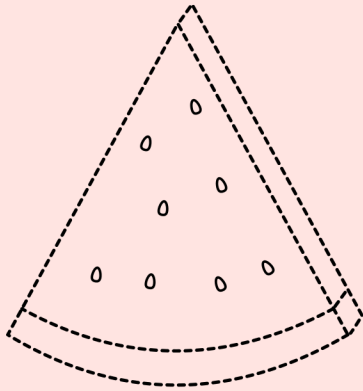
berikanlah garis pada pohon di bawah ini sesuai dengan buahnya!



Carilah buah salak beri tanda ceklis() pada buah tersebut,dan tuliskan jumlah buah salak yang ada di kotak di bawah ini!



Tebalkan lah dan warnai lah buah yang ada di bawah ini!

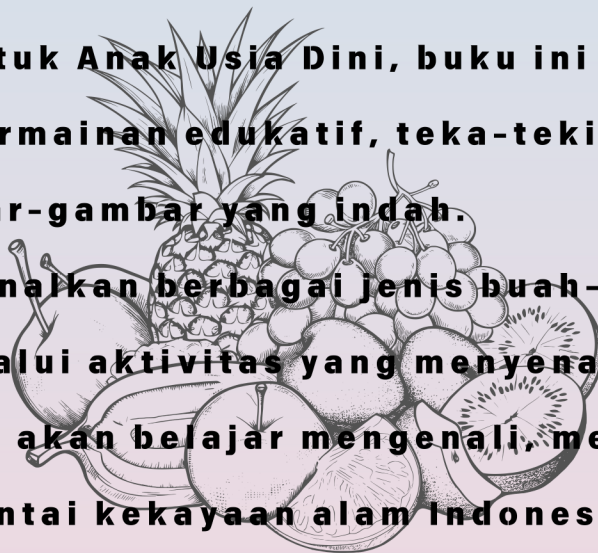




B U K U
A K T I V I T A S
M E N G E N A L
B U A H - B U A H A N
L O K A L



"Tumbuhkan rasa cinta anak pada buah-buahan lokal dengan Buku Aktivitas Seru ini! Dirancang khusus untuk Anak Usia Dini, buku ini penuh dengan permainan edukatif, teka-teki menarik, dan gambar-gambar yang indah. memperkenalkan berbagai jenis buah-buahan lokal. Melalui aktivitas yang menyenangkan, anak-anak akan belajar mengenali, menghargai, dan mencintai kekayaan alam Indonesia. Mari, berpetualang bersama dalam dunia buah-buahan lokal yang penuh warna dan kegembiraan!"



123456789