



**BUKU
AKTIVITAS
ANAK**

Usia
5-6 tahun

**Yuk! Mengenal
BUAH-BUAHAN**



Maharani Az-Zahra-Khairiyah Hidayany,
Putri Diyah Cahyani, Sarini Nur Aziah,
Siti Zahara, Nur Hamzah, Rahnang, Yapandi,
Nurma Annisa Azzahra, Farninda Aditya





Buku Aktivitas Anak
Yuk Mengetahui Buah-buahan

Penulis:

Maharani Az-Zahra-Khairiyah Hidayany,
Putri Diyah Cahyani, Sarini Nur Aziah, Siti Zahara, Nur Hamzah,
Rahnang, Yapandi, Nurma Annisa Azzahra, Farninda Aditya

Ilustrasi: Canva & Istimewa

Desain Sampul: Maharani Az- Zahra

iv+49 hlm. November 2024

Penerbit: Enggang Media

KATA PENGANTAR

Dengan memanjatkan puji syukur kehadiran Tuhan Yang Maha Esa atas karunia dan rahmat-Nya, kami bisa menyusun buku aktivitas anak usia dini dengan tema buah lokal di Kalimantan Barat, khususnya di Pontianak.

Harapan kami bahwa karya buku ini dapat bermanfaat bagi para pembaca untuk menambah wawasan dan pengetahuan tentang kearifan lokal buah-buahan di Kalimantan barat. Buku aktivitas ini dirancang dengan pendekatan yang menarik dan interaktif agar anak-anak dapat belajar sambil bermain. Setiap halaman buku ini dilengkapi dengan ilustrasi yang menarik, petunjuk yang mudah dipahami, serta aktivitas yang menantang dan menyenangkan. Kami berharap buku ini dapat menjadi alat bantu yang efektif bagi guru dan orang tua dalam mendampingi anak-anak bermain dan belajar.

Kami menyadari bahwa karya buku ini masih jauh dari sempurna dengan keterbatasan yang kami miliki. Tegur sapa dari pembaca akan kami terima dengan tangan terbuka demi perbaikan dan penyempurnaan buku aktivitas ini.

Pontianak, 28 Mei 2024

Yuk kita bermain sambil belajar anak hebat!



Ayo tebakkan kata "MANGGA"
dan "APEL" di bawah ini!

M A N G G A



A P E L



Tebalkan tulisan dibawah ini
dengan benar!






KEC I L

SED AN G

BES AR




Tebalkan angka di bawah ini
mengikuti titik-titik!






Warnailah kata "ALPUKAT"
di bawah ini!




ALPUKAT








Warnailah gambar anggur di bawah ini
sesuai dengan contoh!









Ayo warnai gambar buah di bawah ini sesuai dengan contoh!










Tariklah pada gambar yang sama!



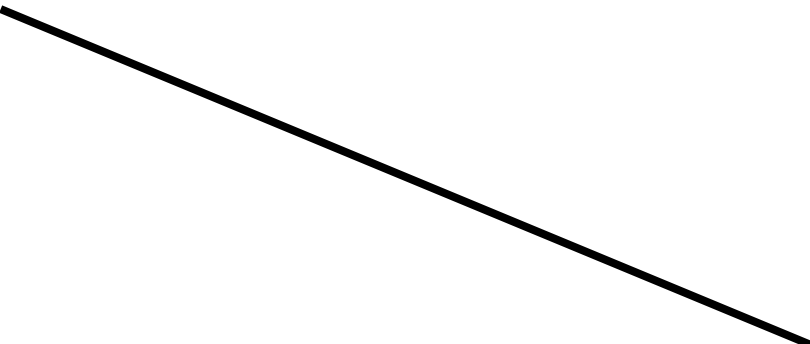







Tariklah garis sesuai dengan biji buah semangka!






Tariklah garis untuk memasangkan gambar sesuai dengan isinya!






Tariklah garis untuk memasangkan
ice cream dengan buah yang digunakan
untuk membuatnya!







Tariklah gambar sesuai dengan
nama buah!




Pepaya



Salak







Melon



Kiwi

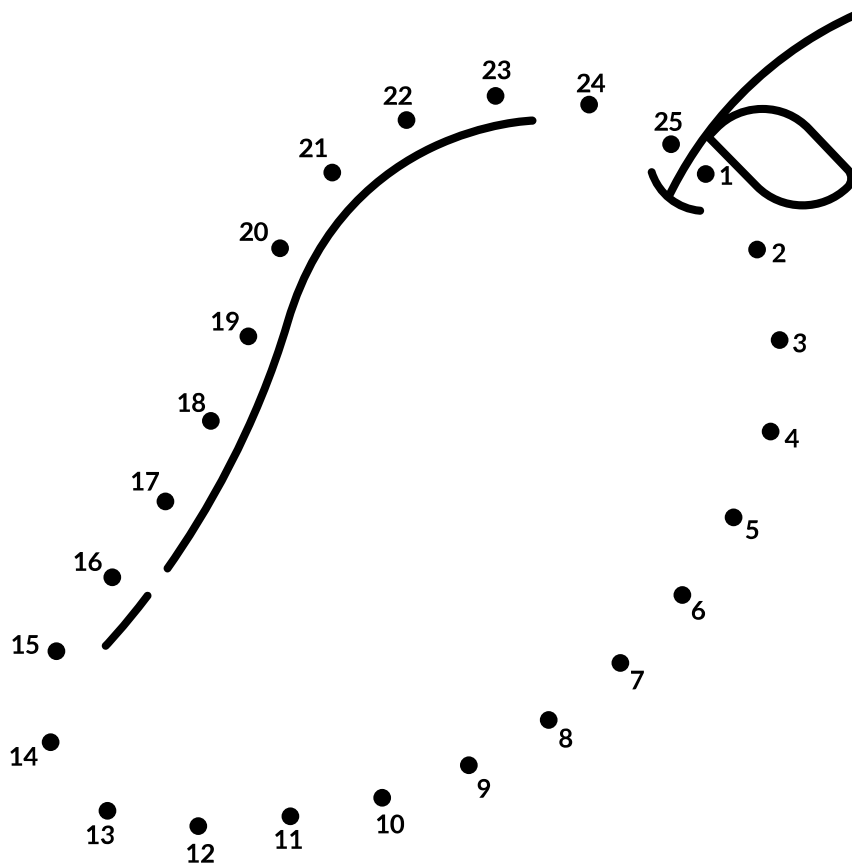


Hubungkanlah buah yang memiliki warna yang sama di bawah ini!







Hubungkan titik-titik di bawah ini
sesuai urutan angkanya, lalu warnai!









Tuliskan angka yang sesuai dengan jumlah buah di bawah ini!








Ayo tulis dibawah ini 1 untuk besar,
2 untuk sedang, 3 untuk kecil!






Hitunglah gambar buah di bawah ini,
lalu tuliskan pada kotak yang tersedia!





Tulis kata **YA** untuk buah "melon"






Tulis kembali kata di bawah ini!

RAMBUTAN


KELAPA




Ayo lengkapi kata di bawah ini!




P _ S _ _ G



D U _ I _ N





N _ N A _



J _ R U _



Lengkapilah kata di bawah ini!



K _ N _ _ G


M _ R _ H



Ayo lengkapi suku kata
di bawah ini!



— el




— wi



— sang



Lengkapi nama buah Belimbing
di bawah ini



Belimbing

Ini buah


Ini buah

Ini buah




Ini buah




Lengkapilah angka yang kosong di bawah ini!




1





5



7



10







Hitunglah setiap gambar di bawah ini,
lalu lingkari angkanya yang sesuai!



3 7 5




5 4 3



4 6 8





Lingkarilah buah Jeruk
di bawah ini!





Lingkari gambar buah yang paling kecil di bawah ini!







Susunlah kata di bawah ini
menjadi benar!



G I S M A N G



K A L A S



A N A G



Temukanlah nama-nama buah
di bawah ini, lalu di garis!

P Q R K I W I Y X U
S A P E L T C B M P
L V W L Q X C A R U
O P L E C I Y G M G
D E T N A G A B N B
X T S G S H K Q J Z
S M G K L E Q Z W G
W P Q E Z A G S Q H
M Q E N L R E P W I
M A N G G I S X L W

Temukan Kata :

KIWI

KELENGKENG

APEL


MANGGIS

LECI

KIWI



Ayo selesaikan teka teki silang di bawah ini!



Petunjuk: Jawablah sesuai dengan gambarnya!




Ayo gunting gambar bulat di bawah ini,
lalu tempelkan dengan warna yang sesuai!

gunting dan tempel



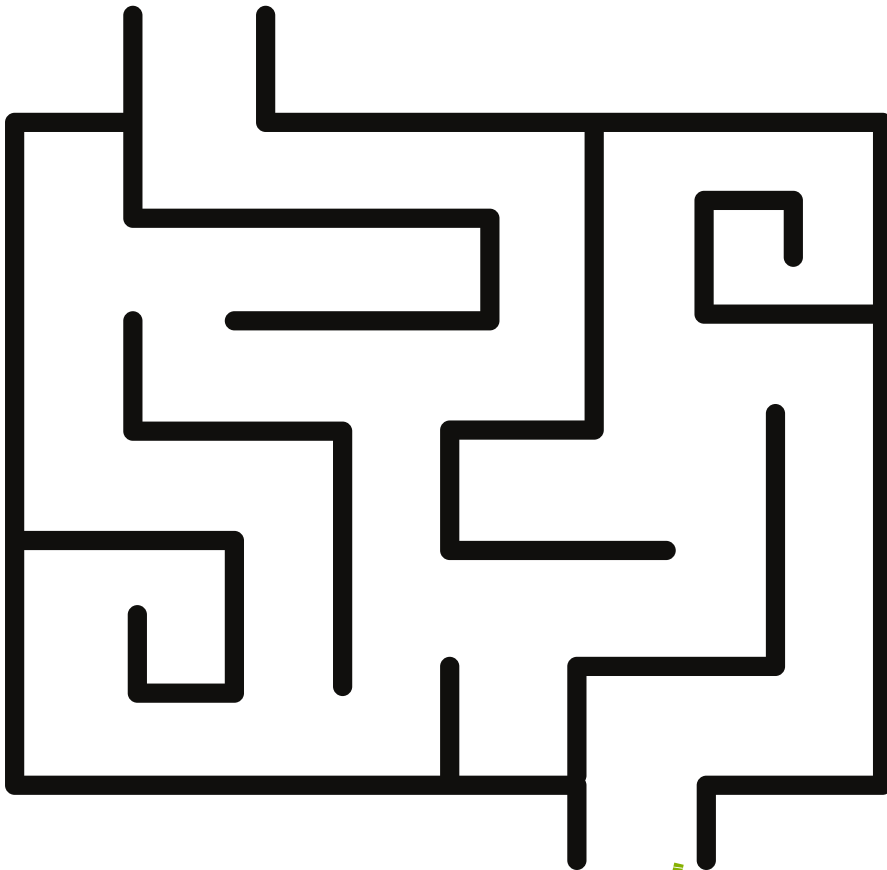



Gunting dan susunlah kembali puzzle di bawah ini!





Ayo cari jalan menuju jus alpukat dibawah ini!



hitunglah gambar berikut dan tebalkan angkanya



=

3



=

4



=

1





=

2


Hubungkanlah buah yang di bawah ini



Warnailah gambar buah yang di bawah ini







**Gambar apakah ini dan ayo hitung
berapa bulatan di gambar ini Dan
tuliskan di kotak bawah gambar ini**




Tuliskan lah nama buah yang di bawah ini!



Ada berapakan buah pisang di bawah ini



Pasangkan lah nama buah yang sesuai dengan namanya



●

● **pepaya**



●

● **salak**



●

● **kelapa**





●

● **rambutan**

Ayo tulis kan ada berapa buah lokal di gambar dan tuliskan di dalam kotak




Hitunglah buah yang dibawah ini





Lewat jalan manakah agar Nina bisa memakan durian?



Ayo kita tempelkan huruf pisang!



P	I	S	A	N	G
----------	----------	----------	----------	----------	----------

--	--	--	--	--	--

N	I	A	P	G	S
----------	----------	----------	----------	----------	----------

PILIH JAWABAN YANG BENAR YA ANAK PINTAR:)



DU

--	--	--	--



KE

--	--	--	--



NA




--	--	--




JA

--	--	--


hitung dan jumlah kan lah buah yang ada dibawah ini!



hitung dan jumlahkan lah buah yang ada di bawah ini!



—



=



—




=




—



=



—










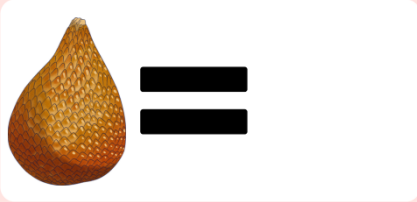


=

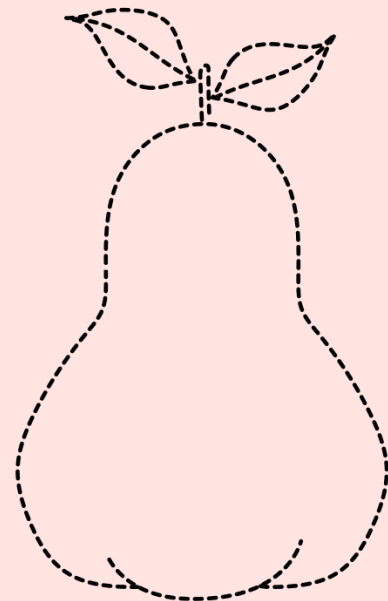


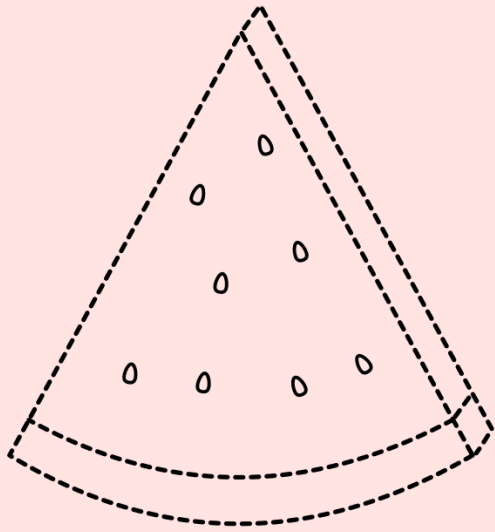
berikanlah garis pada pohon di bawah ini sesuai dengan buahnya!



Carilah buah salak beri tanda ceklis() pada buah tersebut,dan tuliskan jumlah buah salak yang ada di kotak di bawah ini!



Tebalkan lah dan warnai lah buah yang ada di bawah ini!



Buku aktivitas ini di rancang khusus untuk meningkatkan kreativitas, imajinasi dan keterampilan anak usia dini. Di dalam buku ini terdapat berbagai macam aktivitas yang edukatif dan menyenangkan. Anak dapat menemukan kegiatan seperti menulis, berhitung, menggunting dan menempel, serta permainan logika yang dirancang untuk merangsang kemampuan berfikir anak. Semua kegiatan disusun dengan tujuan untuk mendidik dan memberikan pengalaman belajar yang menyenangkan bagi anak.

